


2021학년도 新ebs온라인클래스 [학생용] 이용 안내

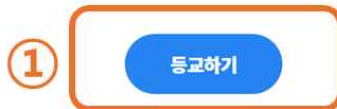
I. 가입 절차

1 <https://ebsoc.co.kr/> 로 접속하고, 계정이 없는 경우 회원가입을 진행합니다.

인터넷은 반드시 네이버 웨일, 마이크로소프트 엣지, 구글 크롬, 사파리를 이용하세요.



지금 바로 등교해볼까요?



2 EBS 통합회원 아이디 또는 SNS계정으로 로그인 을 합니다.



3 프로필을 클릭하여 나의 학교 정보를 입력합니다.

정보를 입력한 학교의 클래스에만 가입 가능하니 정확한 정보를 입력하세요.

The image shows two parts of the user interface. On the left is a green profile menu with a '프로필' (Profile) button circled in orange and labeled with a red '3'. An arrow points from this button to a larger screenshot of the '나의 학교 정보 입력' (My School Information) form. In the form, a red '1' is next to the '구분' (Category) section, a red '2' is next to the '학교 찾기' (Find School) button, and a red '3' is next to the '저장' (Save) button. A dashed orange box around the '학교 찾기' button is labeled '학교 선택' (Select School). The form contains fields for '구분' (일반, 학생, 교사), '*학교' (with a '학교 찾기' button), '*학년' (학교급, 학년), '반' (반명, 반), '*번호' (번호), '*알림 수신' (toggle), and '*SMS 동의' (toggle). A note at the bottom states: '※ "나의 학교정보"는 클래스 가입 및 학습에 영향을 줄 수 있습니다. 정확하게 입력해 주세요.' (Note: "My School Information" can affect class joining and learning. Please enter it accurately.)

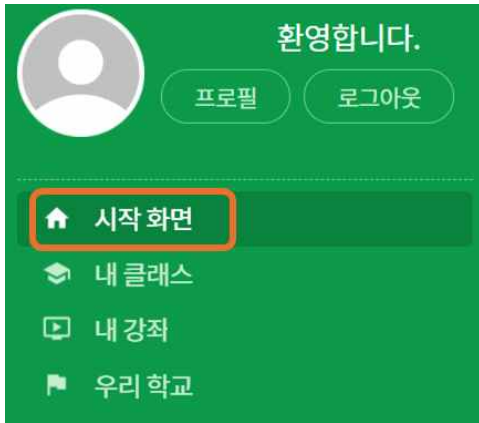
4 우리 학교에서 자신의 학급을 찾아 클래스에 가입합니다.

The image shows the '우리 학교' (Our School) section of the profile menu, with the button circled in orange and labeled with a red '4'. An arrow points to a search interface. At the top, there are filters for '2021년' (Year), '2학년' (Grade 2, circled in orange), '전체' (All), '반' (Class), '과목' (Subject), and '기타' (Other). Below this is a search bar with '최신순' (Latest), a search input field, and a '검색' (Search) button. The results show '총 4클래스' (Total 4 classes) and a list of subjects: '2학년 2반반', '도덕', '보건', '한문', '소프트웨어', '선택', '미술', '음악', '체육', '정보', '기술가정', '역사', '사회', '영어', '과학', '수학', '국어'. A '클래스 가입' (Join Class) button with a green arrow is circled in orange. Below the subject list, it shows '2학년 2반' (2nd Year 2nd Class), '선생님:' (Teacher), '개설일: 2021.02.17' (Start Date), and '소개:' (Intro).

II. 메뉴 구성 및 학습하기

1 시작 화면

로그인 시 최초로 접속되는 화면으로 학교와 가입한 모든 클래스 공지사항(3)을 한 눈에 볼 수 있습니다. 또한 주간별 학습 스케줄(1), 현재까지의 학습 진도율(2) 정보를 확인할 수 있습니다.



EBS 온라인클래스 초동
🔔 🔔 🔔 🔔

2021년 2월

일	월	화	수	목	금	토
	1	2	3	4	5	6
7	8	9	10	11	12	13
14	15	16	17	18	19	20
21	22	23	24	25	26	27
28	1	2	3	4	5	6

※ 수강완료 ● 수강중 ● 종료일만 ● 수강전

나의 학습 스케줄
2021-02-07 ~ 2021-02-13

02.08(월)	02.09(화)	02.10(수)	02.11(목)	02.12(금)
100% 일산중 1학년 수학 EBS 중학 수학 이강 ...	100% 일산중 2학년 영어 EBS 중학 영어 이강 ...	100% 일산중 1학년 국어 EBS 중학 국어 이강 ...	100% 일산중 1학년 국어 EBS 중학 국어 이강 ...	100% 일산중 1학년 국어 EBS 중학 국어 이강 ...
100% 일산중 1학년 국어 EBS 중학 국어 이강 ...	100% 일산중 1학년 국어 EBS 중학 국어 이강 ...	100% 일산중 1학년 국어 EBS 중학 국어 이강 ...	100% 일산중 1학년 국어 EBS 중학 국어 이강 ...	100% 일산중 1학년 국어 EBS 중학 국어 이강 ...
100% 일산중 1학년 국어 EBS 중학 국어 이강 ...	100% 일산중 1학년 국어 EBS 중학 국어 이강 ...	100% 일산중 1학년 국어 EBS 중학 국어 이강 ...	100% 일산중 1학년 국어 EBS 중학 국어 이강 ...	100% 일산중 1학년 국어 EBS 중학 국어 이강 ...

일정 더보기 ▼

나의 학습 진도율

강좌명	강의명	학습 시작 일시	학습 기한	학습 진도
박행의 국어	1강 눈송이한 무엇인가	2021-03-07 13:00	2021-03-09 13:00	30%
박행의 국어	1강 눈송이한 무엇인가	2021-03-07 13:00	2021-03-09 13:00	100%
박행의 국어	1강 눈송이한 무엇인가	2021-03-07 13:00	2021-03-09 13:00	100%
박행의 국어	1강 눈송이한 무엇인가	2021-03-07 13:00	2021-03-09 13:00	100%
박행의 국어	1강 눈송이한 무엇인가	2021-03-07 13:00	2021-03-09 13:00	100%

학교 공지 온라인 클래스 공지

일독	내용	일독	내용
1	겨울방학 안내	1	클래스 공지
1	2021학년 학사일정 안내	1	클래스 공지
3	겨울방학 안내 겨울방학 안내 겨울방학 안내 겨울...		
2	겨울방학 안내		
1	겨울방학 안내		

EBS 온라인 클래스 내 '중학프리미엄 강좌' 제공 중단 안내

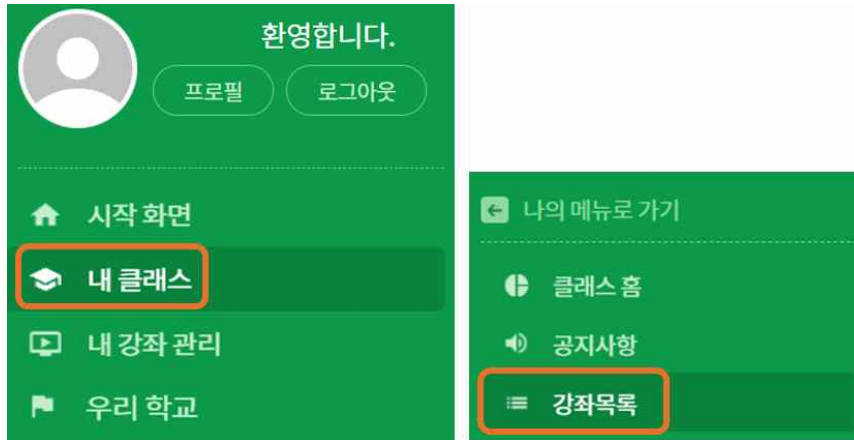
그동안 EBS 온라인 클래스에서 제공했던 'EBS 중학 프리미엄' 강좌 서비스를 시도교육청의 결정에 따라 2021년 1월 15일부터 중단함을 알려드립니다.

코로나 바이러스 감염증-19 예방접종수칙 안내

코로나 바이러스 감염예방을 위해 생활 속 거리두기에 동참해주세요!

예방접종수칙 안내

2 내 클래스로 이동하여 강의 학습하기



- 가입한 각 클래스로 이동하여 시간표에 맞춰 강의를 학습할 수 있습니다. 강좌 목록에서 학습해야 하는 강의를 클릭하고 진도에 맞추어 학습을 진행합니다.



강의 완강 기준

온라인 클래스에서 제공하는 강의 유형별 완강 기준입니다.

- 동영상 강의: 동영상 강의 재생 시간의 66% 이상 학습한 경우
- 이미지 강의: 이미지 콘텐츠를 모두 학습한 경우
- 텍스트 강의: 텍스트 콘텐츠를 모두 학습한 경우
- 문서 강의: 첨부된 문서를 다운로드 받아 학습한 경우
- 퀴즈 강의: 퀴즈를 모두 풀이한 경우
- 설문 강의: 설문 문항에 모두 답변하고 제출을 완료한 경우
- 토론 강의: 토론 주제에 맞는 의견을 작성한 경우
- 과제 강의: 과제를 기한에 맞게 제출한 경우
- 화상수업: 실시간 화상수업에 참여하여 학습한 경우

※ 부정확한 방법으로 완강한 경우 이상학습 감지를 통해 학습 이력이 초기화될 수 있습니다.

- 강의는 위와 같이 8가지의 유형으로 구성되어 있으며 각 유형에 따라 강의 완강 기준이 다르니 꼭 확인해 주세요.

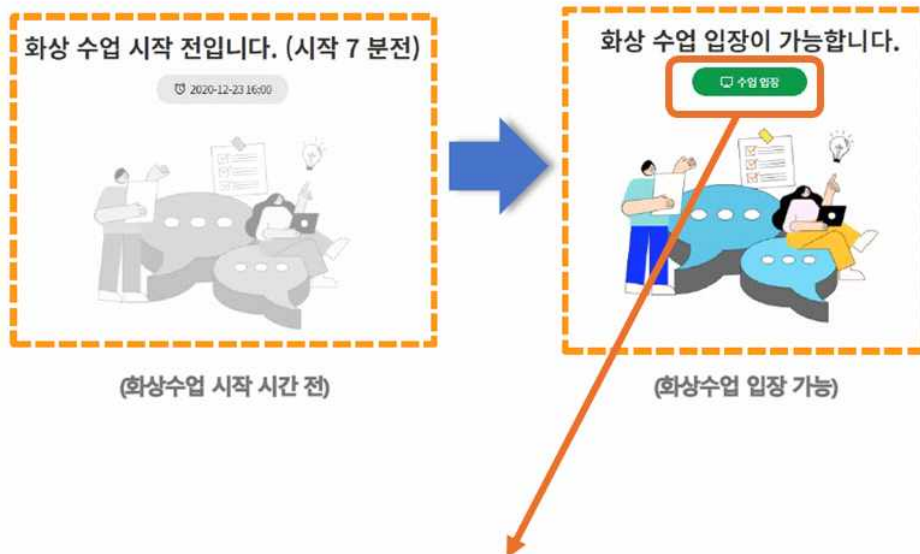
3 화상수업 (실시간 수업) 참여하기

강의 유형에 따라 화상수업 강의라면 시간에 맞춰 참여할 수 있습니다.

- 화상수업 입장 전(입장 불가) : 화상수업 입장 전 화면의 경우 시작 시간 표기와 함께 타이머가 노출됩니다.
- 화상수업 입장 가능 화면 : 수업 입장 버튼이 보이게 되며 버튼 클릭 시 카메라와 마이크를 설정할 수 있는 새 창이 열리게 됩니다. 자신의 카메라와 마이크를 점검하고 화상수업 방으로 이동합니다.

화상 수업 안내

12월 31일 오전 10시에 화상 수업으로 원승빈 선생님의 '면접관을 사로잡는 법' 을 진행합니다. 시간 깨먹지 말고 참석하세요.



EBS 온라인 클래스

안녕하세요. 😊

카메라
Samsung HD Camera (2b7e:...

마이크
기본값 - 마이크(Realtek(R) Au...

스피커
기본값 - 스피커(Realtek(R) Au...

화상수업 입장

EBS 고객센터: 전화(1588-1580), 이메일(hotline@ebs.co.kr) | 사용자 설명서: [교사용](#), [학생용](#)

수업 및 수업 지원 목적 외로 EBS 온라인클래스 화상수업 영상 화면을 캡처하거나 녹화·녹음하여 번조·복제·배포·전송 등의 행위를 하는 경우 개인정보 침해 또는 초상권 침해에 해당되어 법적 책임을 질 수 있으니 주의바랍니다.

중등



채팅 관리

채팅 이력을 확인할 수 있습니다. [?](#)

채팅 이력관리

클래스 채팅방 개설

총 0개

클래스 전체

검색어를 입력하세요.

검색

번호	채팅대상 클래스	채팅방 이름	참여자수	개설자	채팅방 개설시간	채팅방 종료시간	진행 상태
----	----------	--------	------	-----	----------	----------	-------

조회된 데이터가 없습니다.

- **채팅 관리** : 현재 진행 중인 채팅방을 확인하여 채팅에 참여하거나 종료된 채팅 이력을 확인하고 텍스트 파일 형태로 이력을 다운받을 수 있습니다. 채팅방에서는 파일 전송이 가능합니다. 학생은 선생님이 개설한 채팅방에 대해서만 참여 가능하며 직접 채팅방을 개설할 수는 없습니다.

쪽지함

쪽지를 발송, 확인하고 이력을 확인할 수 있습니다.

받은 쪽지함

보낸 쪽지함

임시저장함

쪽지 쓰기

총 0개

읽은 쪽지 삭제

선택 삭제

보낸 사람

검색어를 입력하세요.

검색

<input type="checkbox"/>	번호	보낸사람	쪽지 내용	받은 시간	진행 상태
--------------------------	----	------	-------	-------	-------

조회된 데이터가 없습니다.

- **쪽지 관리** : 다른 사람이 나에게 보낸 쪽지를 확인하고 관리할 수 있습니다. 수신 대상은 같은 클래스의 학생 또는 선생님이므로 제한됩니다. 상대방이 쪽지를 아직 열람하지 않은 경우, 발송을 취소할 수 있습니다. 선생님께 질문이 있는 경우 쪽지 기능을 이용해주세요^^