

초등 신학기 개학 연기에 따른 가정학습

◆ 1학년 가정학습 예시 자료

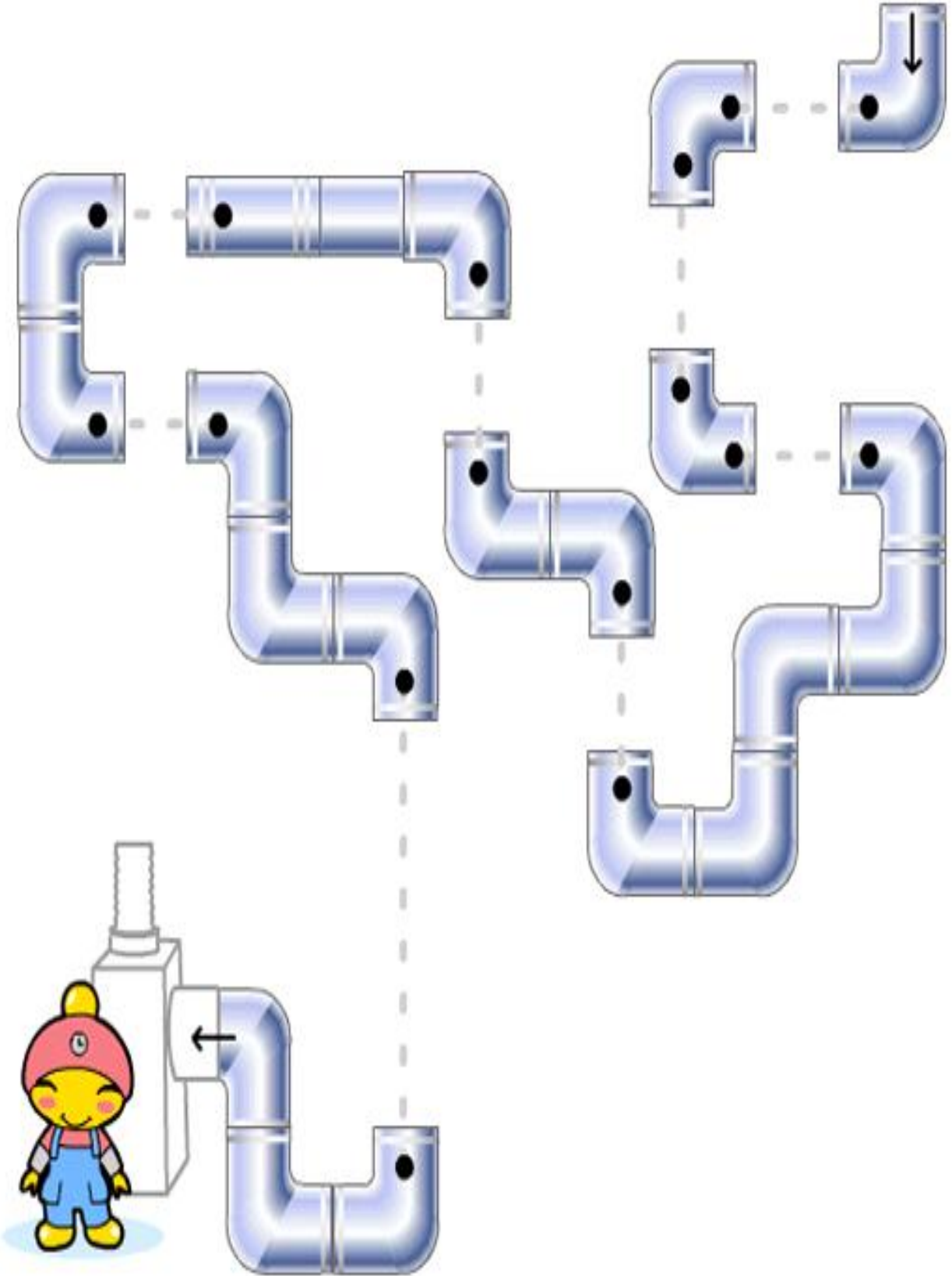
구분	학습 내용	비고
입학초기 적응교육	<ul style="list-style-type: none"> ■ 내 이름 자신 있게 말하기 연습하기 ■ 올바른 양치질 하는 익히기 ■ 바른 식사예절 익히기(젓가락질 연습하기) ■ 우유갑 혼자서 여는 방법 연습하기 ■ 걸옷을 스스로 벗고 입는 연습하기(지퍼, 단추 채우기) ■ 연필 바르게 잡는 방법 익히기 ■ 화장실 사용법 익히기 ■ 내 생각을 토박토박 말하기 ■ 바르게 앉고 서기 	

◆ 온라인 가정학습(콘텐츠) 안내

영역	온라인 가정학습(콘텐츠) 내용
교과학습 (창체포함) 미리보기	<div style="display: flex; justify-content: space-around;"> <div style="text-align: center;">  <p>코로나19 대응을 위한 자기주도학습 안내</p> <p>EBS는 코로나19 위기경보가 '심각'으로 격상되고 전국 초·중고 개학이 1주일 연기됨에 따라, 학생들이 가정에서 자기주도학습을 할 수 있도록 초·중·고 교과과정 기반 2만 8천여 개의 학습콘텐츠를 제공하고 있습니다.</p> <p>초등 1학년 2학년 3학년 4학년 5학년 6학년</p> <p>중학 1학년 2학년 3학년</p> <p>고교 1학년 2학년 3학년</p> </div> <div style="text-align: center;">  <p>EBS 초등</p> <p>맞이체험 교과/교재 내의학습방 참여공간</p> <p>1학년 2학년 3학년 4학년 5학년 6학년</p> </div> </div> <p>▶ EBS 초등(https://primary.ebs.co.kr)</p> <ul style="list-style-type: none"> - 교과: 국어, 수학 - 편당 30분 내외의 동영상 - 개인별 흥미에 맞게 주제 선택 학습 가능 - 일부 교재는 유료 구입
	<div style="display: flex; justify-content: space-around; text-align: center;"> <div>  <p>치킨 마스크</p> </div> <div>  <p>발가락</p> </div> <div>  <p>들러도 깐창아</p> </div> </div> <p>▶ 채널예스</p> <p>(http://ch.yes24.com/Animation/Index/?lngGb=2&themeld=141&srhType=1&search=#local1)</p> <ul style="list-style-type: none"> - 한글동화. - 창작, 전래, 명작, 생활동화 플래시 탑재 - 무료 서비스

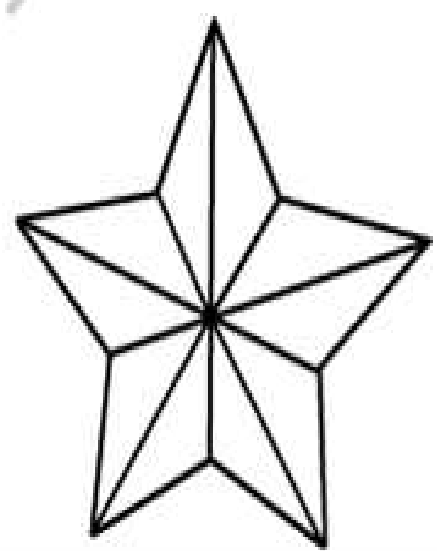
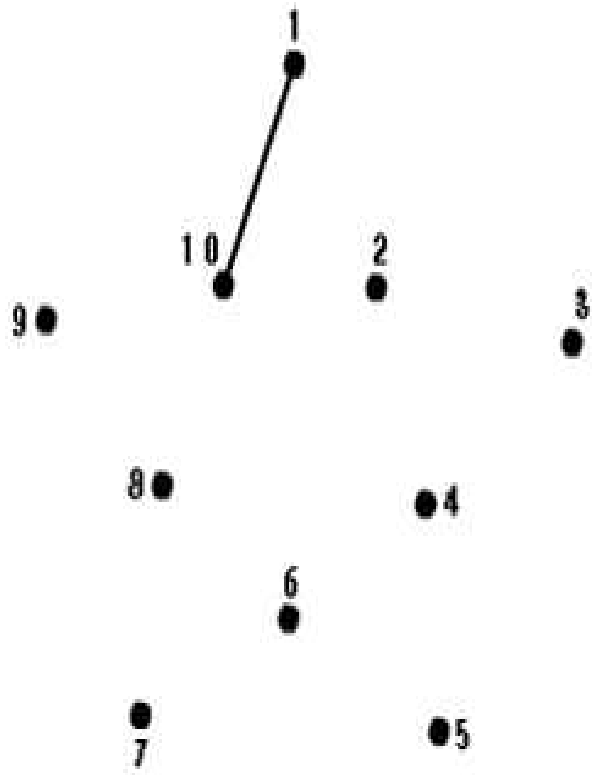
선 따라 굿기

◎ 크레파스로 점을 따라 그어 봅시다.



◎ 크레파스로 점을 따라 긋고 별을 색칠해 봅시다.

별도 그리고
색칠도 해봐요!

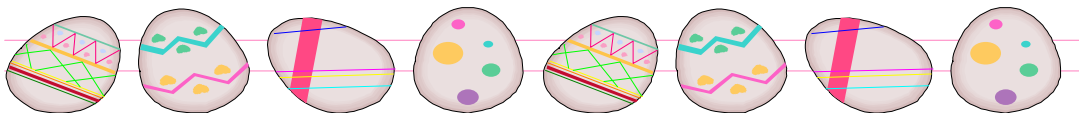



점선 따라 긋기

- 서로 하나씩 ●에서 ▶까지 점선을 따라 이어보세요.

The tracing exercise consists of a 10x4 grid of dashed lines. The vertical lines are red, starting from red dots at the top and ending with red triangles at the bottom. The horizontal lines are color-coded by row: blue, green, yellow, and red. On the left side, there are four cartoon characters: a blue one, a green one, a yellow one, and a red one, each aligned with a row. At the top of each column is a green elf character, and at the bottom is a yellow elf character. The instruction at the top says to connect the red dots to the red triangles.


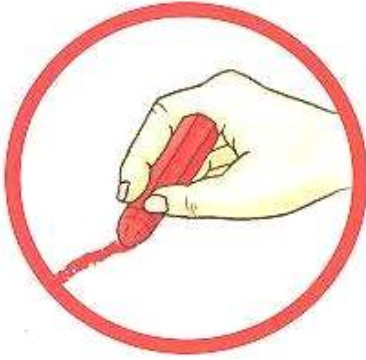
- 서로 하나씩 ●에서 ▶까지 점선을 따라 이어보세요.





크레 파스 여행



◎ 크레파스로 점을 따라 그려 봅시다.





크레파스의 여행

◎ 크레파스의 굽기를 달리하여 선을 따라 그려 봅시다.





폴이랑 가위랑




가위와 폴을 이용하여 내가 좋아하는 가게를 만들어 봅시다.






선 긋기

☀ 점선을 따라 바르게 그려 봅시다.

 여러 가지 예쁜 색연필로 점선을 따라 그어 봅시다.



 색연필로 선을 그어 귀여운 친구를 완성하고 색칠해 봅시다.

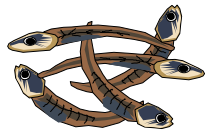





이를 깨끗이




이에 좋은 음식과 해로운 음식을 찾아 보세요.



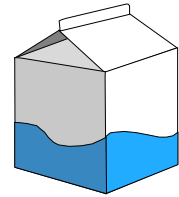
멸치




사탕




오이



우유




초콜릿




닭고기



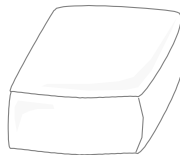
막대사탕



사과



바나나




두부



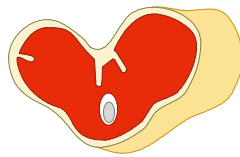
콩



하드



시금치



고기




옥수수



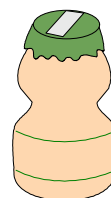
과자



아이스크림



당근



요구르트



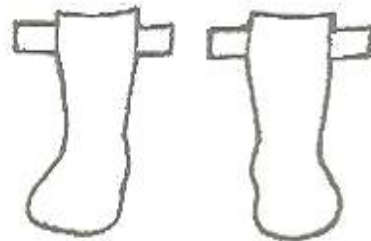
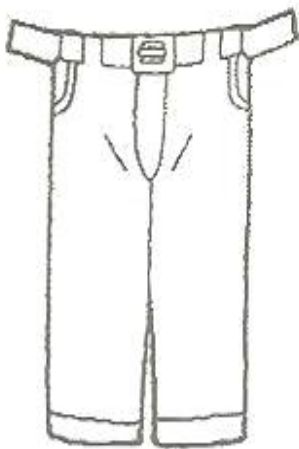
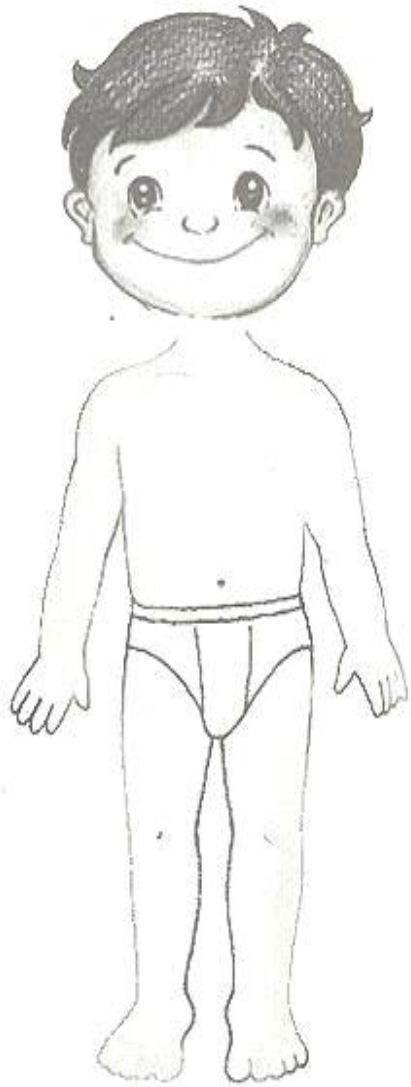
사이다



단정한 옷차림

◎ 옷을 순서에 맞게 단정하게 입혀 봅시다.







내 이름을 말하고 써보기



가족 앞에서 내 이름을 큰 소리로 말하고 써 봅시다.

“ 내 이름은 ○ ○ ○입니다.”

--	--	--

--	--	--






여러 가지 인사말 알기



그림 속 상황에 맞는 인사말을 아래 상자 속에서 골라 적어 봅시다.



안녕히 주무셨어요?



* 그림에 맞는 인사말을 골라 보세요.

- 안녕히 주무셨어요?
- 다녀왔습니다.
- 선생님, 안녕히 계세요. 친구야, 잘가!
- 친구야, 안녕?
- 다녀오셨어요?

