

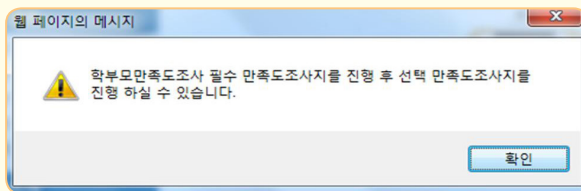
02 : 만족도조사 참여하기



▶ 자녀정보 및 만족도조사 현황을 확인합니다.

1 만족도조사 대상교원에서 '교장만족도조사'를 클릭

* 교장만족도조사(필수)와 담임교사만족도조사(필수)에 우선적으로 참여하지 않으면 아래와 같은 경고창 생성



2 교원기본정보 : 선택한 교원의 정보 확인

3 교육활동소개 : 선택한 교원의 교육활동 소개자료 확인

4 학부모 만족도조사지 : 평가대상자에 맞는 평가지가 나타남

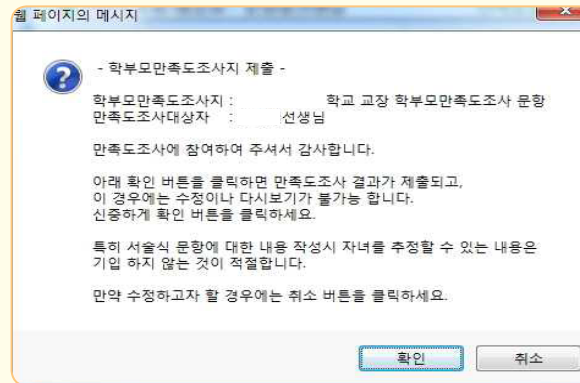
* 자유서술식(좋은 점)은 대상 선생님의 교육활동 중 좋은 점이나 앞으로 지속되기를 바라는 점 등에 대해 자유롭게 서술합니다

* 자유서술식(바라는 점)은 대상 선생님의 교육활동 중 개선이나 바라는 점에 대해 자유롭게 서술합니다

* 학부모만족도조사 제출 :

모든 항목의 평가가 끝나면 **만족도조사 제출** 을 클릭

* 만족도조사의 모든 체크리스트 문항에 참여하여야만 저장하여 제출하게 되며, 저장 버튼을 선택하여 제출 한 후에는 수정이 불가능합니다.



▶ 1의 '만족도조사 대상교원'에서 '담임 만족도조사' 를 클릭, 기본정보 확인 후 만족도조사에 참여

▶ 2, 3, 4, 5와 동일한 방법으로 진행

▶ '만족도조사 대상교원' 에서 참여하고자 하는 대상 선택

▶ 교원의 정보 확인 후 2, 3, 4, 5와 동일한 방법으로 진행

▶ 교장, 담임교사 외 1인(합 3인)에 대하여는 필수로 참여해야 하며 나머지 교원에 대해서는 선택하여 참여할 수 있습니다.

2015 교원능력개발평가 학부모 On-Line 만족도조사 참여방법

GYEONGGI PROVINCIAL OFFICE OF EDUCATION



01 | 만족도조사 참여절차

- ▶ 학생, 학부모 참여 통합서비스 에듀로 (<http://www.eduro.go.kr>)에 접속
교원능력개발평가 학생·학부모 만족도 조사선택



- * 2015년부터는 나이스 대국민서비스가 아닌 학생·학부모 참여 통합 서비스를 이용합니다.
- * 학부모 만족도 조사 참여시 개편된 통합서비스 페이지(에듀로 www.eduro.go.kr)를 활용해야 합니다.

▶ | 경기도교육청 선택

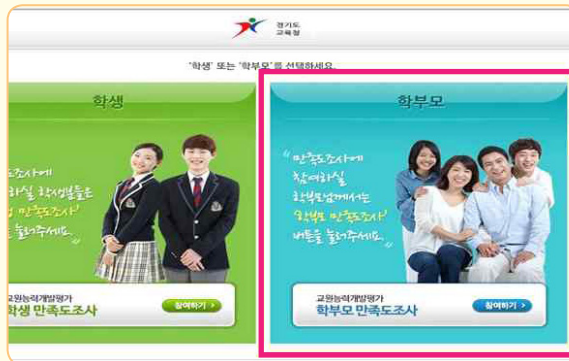
- * 경기도교육청 배너(이미지) 선택



- * 17개 시도교육청 중에서 '경기도교육청'을 클릭합니다.

▶ | 학부모 만족도조사 참여하기 선택

- * 오른쪽 교원능력개발평가 학부모 만족도조사를 선택 (참여하기 클릭)



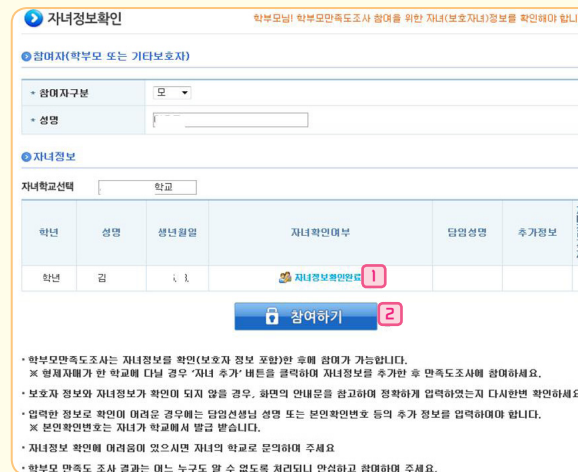
▶ | 자녀정보 입력 및 확인

- * 자녀의 정보 확인(입력하여 등록)



- 1 '참여자 구분'란에 부, 모, 기타보호자 중 선택
- 2 '성명'란에 만족도조사에 참여하는 학부모의 이름 입력
- 3 '자녀학교 선택': '학교찾기'선택, 자녀 학교명 입력/조회 선택
- 4 '학년'란에 자녀의 학년 선택

- 5 '성명'란에 자녀의 성명 입력
 - 6 '생년월일'란에 자녀의 생년월일 입력
 - 7 '자녀확인여부'란에 「자녀정보확인전」이라는 문구가 나타남
 - 8 「자녀정보조회」를 선택하여 자녀와 학부모 매칭
 - 9 '자녀추가'란에 참여대상 자녀가 2인 이상일 경우 선택하여 추가 등록함
- * 자녀정보확인인 안 될 경우 학교담당자와 연락하여 학부모의 성명과 자녀의 생년월일 등이 나이스에 정확하게 입력되어 있는지 확인 하여야 합니다.



- 1 '자녀확인여부' 「자녀정보확인완료」라는 문구가 나타남
- 2 「참여하기」 선택하여 만족도조사 화면으로 이동