


회원가입 방법



1

크롬 실행

아이콘 클릭

2

새 시크릿 창 클릭

3

학습플랫폼(<http://nehub.rootall.org>)은 크롬-시크릿 모드로 접속해야 합니다.

Google

Q Google 검색 또는 URL 입력

2 http://nehub.rootall.org 로 이동



시크릿 모드로 전환됨

이제 비공개로 인터넷을 탐색할 수 있으며, 이 기기를 사용하는 다른 사용자가 내 활동을 볼 수 없습니다. 하지만 다운로드 파일과 북마크는 계속해서 저장됩니다. 자세히 알아보기

Chrome에서는 다음 정보를 저장하지 않습니다.

- 방문 기록
- 쿠키 및 사이트 데이터
- 양식에 입력된 정보

다음의 관계자는 내 활동 내역을 확인할 수도 있습니다.

- 방문한 웹사이트
- 고용주 또는 학교
- 인터넷 서비스 제공업체


타사 쿠키 차단

이 옵션을 사용 설정하면 사이트가 웹 전반에서 사용자를 추적하는 쿠키를 사용할 수 없습니다. 일부 사이트에서는 기능이 작동하지 않을 수 있습니다.



1

타사 쿠키 차단 해제



미래교육허브


한국어

회원 가입을 하면 ID@hints.or.kr 형태로 구글 계정이 생성됩니다. 꼭 로그인 하실 때는 @hints.or.kr 로 해야 합니다. (@gmail.com 으로 하면 안됩니다.)

[Google 계정으로 로그인](#)

아직 회원이 아니신가요 [계정 생성](#)

1 계정 생성 클릭



nehub 미래교육허브_공지사항 관리자에 의해 고정된 글

14일 전 (수정: 11일 전)


미디어 아트 개방형 선택 수업 공지

미래 교육 허브 미디어 아트 개방형 선택수업 공지

1) 주제 및 내용
주제 : 미디어 아트
다양한 문화와 표현의 관점에서 새롭게 나타나는 미디어아트 작품과 관련 기술을 탐구 하고 토론 해 본 후 제시된 도구를 활용 하여 나만의 미디어 아트 작품을 만들어 보는 수업 입니다.

2) 일정
2021년 7월 6일 부터 약 4주간 (초등: 3주) 미디어 아트 개방형 선택수업이 진행 됩니다.

3) 신청 방법
신청서 작성 후 신청 기간이 마감되면 신청서 검토 후 안내 메일 발송 예정입니다. 신청 기간이 마감되면 신청서 검토 후 안내 메일 발송 예정입니다.



nehub 미래교육허브_공지사항 관리자에 의해 고정된 글

2달 전 (수정: 2달 전)

[사용법] 클로버(ROOTS clover) 기본 사용법 안내

학습 플랫폼에 연계된 SNS인 클로버 기본사용법 입니다.

[Clover사용법.pdf](#)

rootall

rootall.org/login/6/signup/

< 뒤로가기

한국어

이용약관 회원가입

회원가입약관 동의함 **1**

제1조. 목적

③ 이 약관은 스마트앤와이즈(이하 '본 회사')가 사이트(rootall.org)에서 제공하는 모든 서비스 (이하 '서비스'라 한다)의 이용조건 및 절차에 관한 사항을 규정함을 목적으로 합니다.

개인정보처리방침 동의함 **2**

스마트앤와이즈(이하 '본 회사')가 취급하는 모든 개인정보는 개인정보 보호법 등 관련 법령상의 개인정보보호 규정을 준수하여 수집·보유·처리되고 있습니다.

1. 본 회사는 개인정보 보호법에 따라 이용자의 개인정보 보호 및 권익을 보호하고 개인정보와

다음 > **3**

nehub 미래교육허브_공지사항 관리자에 의해 고정된 글

14일 전 (수정: 11일 전)

미디어 아트 개방형 선택 수업 공지

미래 교육 허브 미디어 아트 개방형 선택수업 공지

1) 주제 및 내용

주제 : 미디어 아트

다양한 문화와 표현의 관점에서 새롭게 나타나는 미디어아트 작품과 관련 기술을 탐구 하고 토론 해 본 후 제시된 도구를 활용 하여 니만의 미디어 아트 작품을 만들어 보는 수업 입니다.

2) 일정

2021년 7월 6일 부터 약 4주간 (초등 : 3주) 미디어 아트 개방형 선택수업이 진행 됩니다.

3) 신청 방법

초드과 주드오르 나노어 지해제비가가 스즈에 마는 스언은 르츠 F시비드에서 서태 친머 되이다

nehub 미래교육허브_공지사항 관리자에 의해 고정된 글

2달 전 (수정: 2달 전)

[사용법] 클로버(ROOTS clover) 기본 사용법 안내

학습 플랫폼에 연계된 SNS인 클로버 기본사용법 입니다.

Clover사용법.pdf

nehub 미래교육허브_공지사항

20일 전 (수정: 11일 전)

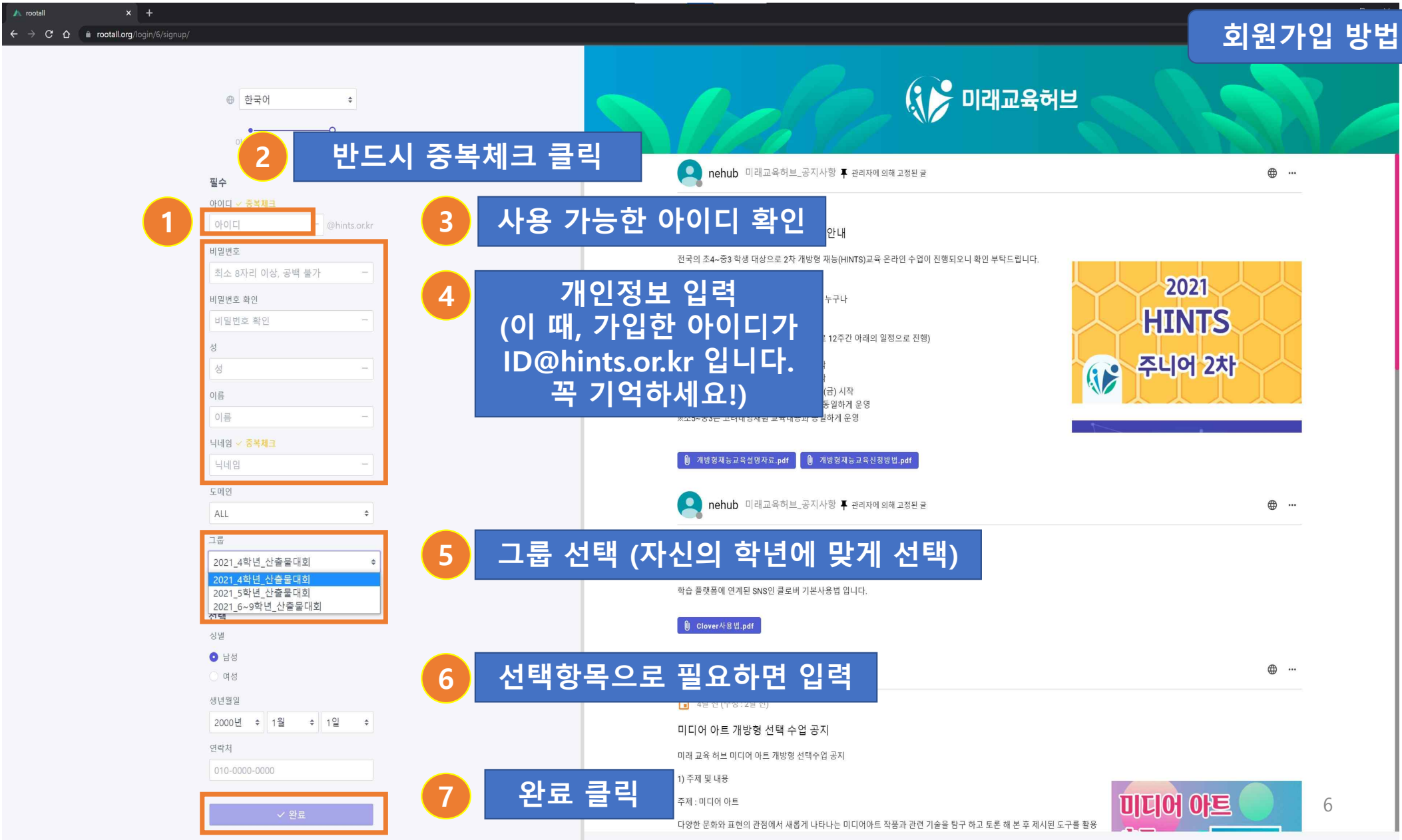
미래교육허브교육 및 영재원 선발 설명회

변화와 책임을 위한 미래교육

1) 대상 및 일시

- 대상 : 2021학년도 전국의 초등학교(4~6학년)와 중학교(1~3학년) 학생을 자녀로 둔 학부모님

* 선발대상은 2021학년도 4, 5학년이면서 서울시교육청 소속 학교에 재학중인 학생을 자녀로 둔 학부모님



2 반드시 중복체크 클릭

1 아이디 @hints.or.kr

3 사용 가능한 아이디 확인

4 개인정보 입력 (이 때, 가입한 아이디가 ID@hints.or.kr 입니다. 꼭 기억하세요!)

5 그룹 선택 (자신의 학년에 맞게 선택)

6 선택항목으로 필요하면 입력

7 완료 클릭



< 뒤로가기



nehub 미래교육허브_공지사항 관리자에 의해 고정된 글

14일 전 (수정: 11일 전)

미디어 아트 개방형 선택 수업 공지

미래 교육 허브 미디어 아트 개방형 선택수업 공지

1) 주제 및 내용

주제 : 미디어 아트

다양한 문화와 표현의 관점에서 새롭게 나타나는 미디어아트 작품과 관련 기술을 탐구 하고 토론 해 본 후 제시된 도구를 활용 하여 나만의 미디어 아트 작품을 만들어 보는 수업 입니다.

2) 일정

2021년 7월 6일 부터 약 4주간 (초등: 3주) 미디어 아트 개방형 선택수업이 진행 됩니다.

3) 신청 방법

카드과 주드오르나노에 지혜채비기가 스즈에 마는 스어은 르츠 데시보드에서 서해 치며 됩니다



회원가입이 완료되었습니다.

이 메시지가 보이면 정상적으로 회원가입이 완료된 상태입니다.

nehub 미래교육허브_공지사항 관리자에 의해 고정된 글

2달 전 (수정: 2달 전)

[사용법] 클로버(ROOTS clover) 기본 사용법 안내

학습 플랫폼에 연계된 SNS인 클로버 기본사용법 입니다.

Clover사 용법.pdf

nehub 미래교육허브_공지사항

20일 전 (수정: 11일 전)

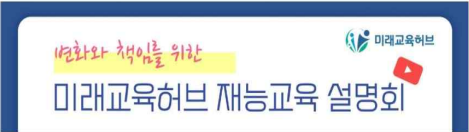
미래교육허브교육 및 영재원 선발 설명회

변화와 책임을 위한 미래교육


1) 대상 및 일시

- 대상 : 2021학년도 전국의 초등학교(4~6학년)와 중학교(1~3학년) 학생을 자녀로 둔 학부모님

* 선발대상은 2021학년도 4, 5학년이면서 서울시교육청 소속 학교에 재학중인 학생을 자녀로 둔 학부모님



시작 워크북 수행 방법



1

크롬 실행

아이콘 클릭

2

새 시크릿 창 클릭

3

학습플랫폼 (<http://nehub.rootall.org>) 은 크롬-시크릿 모드로 접속해야 합니다.

2 http://nehub.rootall.org 로 이동




시크릿 모드로 전환됨

이제 비공개로 인터넷을 탐색할 수 있으며, 이 기기를 사용하는 다른 사용자가 내 활동을 볼 수 없습니다. 하지만 다운로드 파일과 북마크는 계속해서 저장됩니다. 자세히 알아보기


- | | |
|--|---|
| <p>Chrome에서는 다음 정보를 저장하지 않습니다.</p> <ul style="list-style-type: none"> • 방문 기록 • 쿠키 및 사이트 데이터 • 양식에 입력된 정보 | <p>다음의 관계자는 내 활동 내역을 확인할 수도 있습니다.</p> <ul style="list-style-type: none"> • 방문한 웹사이트 • 고용주 또는 학교 • 인터넷 서비스 제공업체 |
|--|---|

타사 쿠키 차단

이 옵션을 사용 설정하면 사이트가 웹 전반에서 사용자를 추적하는 쿠키를 사용할 수 없습니다. 일부 사이트에서는 기능이 작동하지 않을 수 있습니다.




1 타사 쿠키 차단 해제



미래교육허브


한국어

회원 가입을 하면 ID@hints.or.kr 형태로 구글 계정이 생성됩니다. 꼭 로그인 하실 때는 @hints.or.kr 로 해야 합니다. (@gmail.com 으로 하면 안됩니다.)

 Google 계정으로 로그인

아직 회원이 아니신가요? 계정 생성

1 로그인 클릭



nehub 미래교육허브_공지사항 관리자에 의해 고정된 글

14일 전 (수정: 11일 전)


미디어 아트 개방형 선택 수업 공지

미래 교육 허브 미디어 아트 개방형 선택수업 공지

1) 주제 및 내용
주제 : 미디어 아트
다양한 문화와 표현의 관점에서 새롭게 나타나는 미디어아트 작품과 관련 기술을 탐구 하고 토론 해 본 후 제시된 도구를 활용 하여 나만의 미디어 아트 작품을 만들어 보는 수업 입니다.

2) 일정
2021년 7월 6일 부터 약 4주간 (초등: 3주) 미디어 아트 개방형 선택수업이 진행 됩니다.

3) 신청 방법
초등과 중등으로 나누어 진행하기가 수조에 마는 수어은 루츠 데시브디에서 서태 치며 됩니다




nehub 미래교육허브_공지사항 관리자에 의해 고정된 글


2달 전 (수정: 2달 전)

[사용법] 클로버(ROOTS clover) 기본 사용법 안내

학습 플랫폼에 연계된 SNS인 클로버 기본사용법 입니다.

 Clover사용법.pdf

시작 워크북 수행 방법



미래교육허브

한국어

회원 가입을 하면 ID@hints.or.kr 형태로 구글 계정이 생성됩니다. 꼭 로그인 하실 때는 @hints.or.kr 로 해야 합니다. (@gmail.com 으로 하면 안됩니다.)

Google 계정으로 로그인

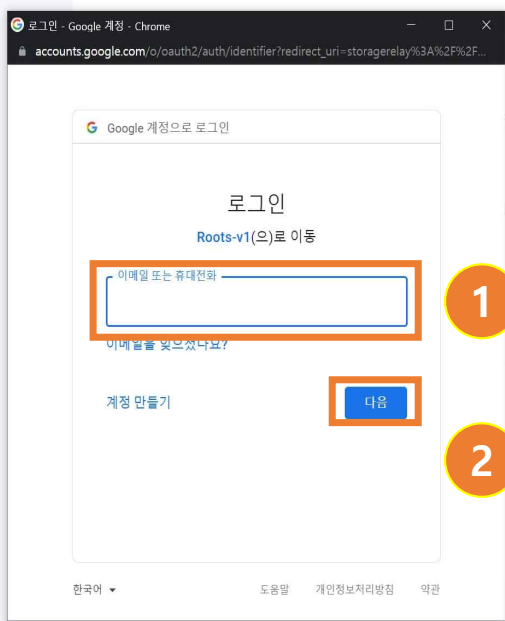
아직 회원이 아니신가요? 계정 생성



nehub 미래교육허브_공지사항 관리자에 의해 고정된 글

14일 전 (수정: 11일 전)

미디어 아트 개방형 선택 수업 공지



로그인 - Google 계정 - Chrome

accounts.google.com/o/oauth2/auth/identifier?redirect_uri=storagerelay%3A%2F%2F...

Google 계정으로 로그인

로그인

Roots-v1(으)로 이동

이메일 또는 휴대전화

이메일을 잊으셨나요?

계정 만들기

다음

한국어 도움말 개인정보처리방침 약관

1

가입한 아이디 입력
ID@hints.or.kr

2

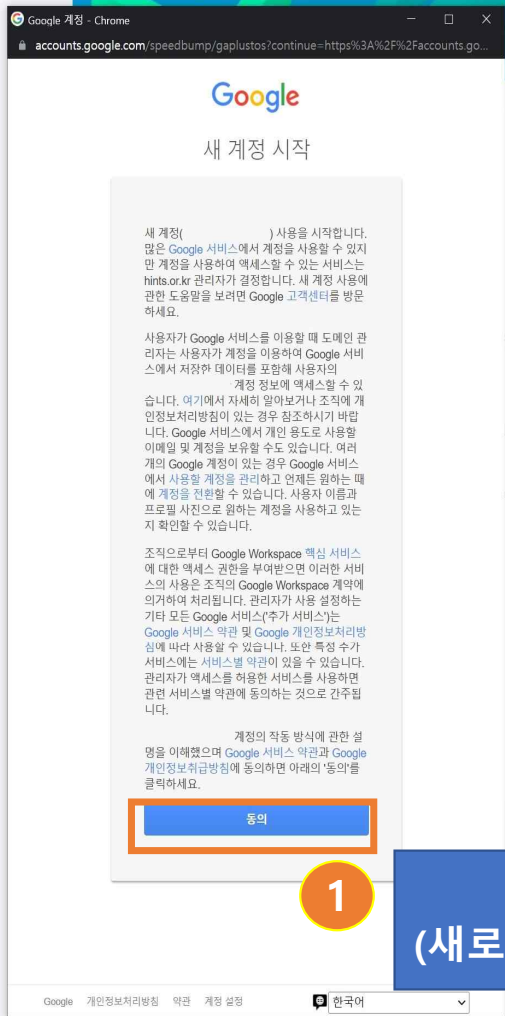
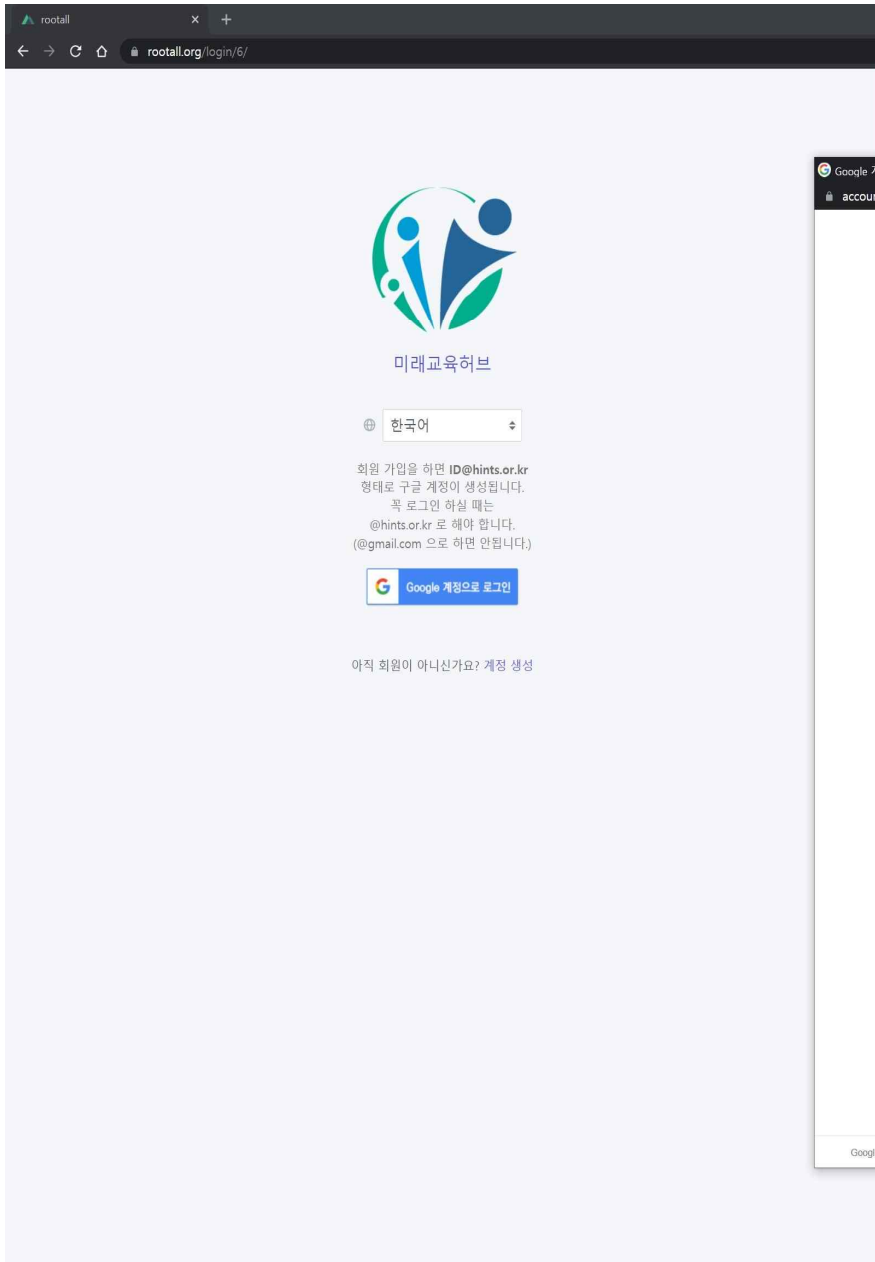
다음 클릭



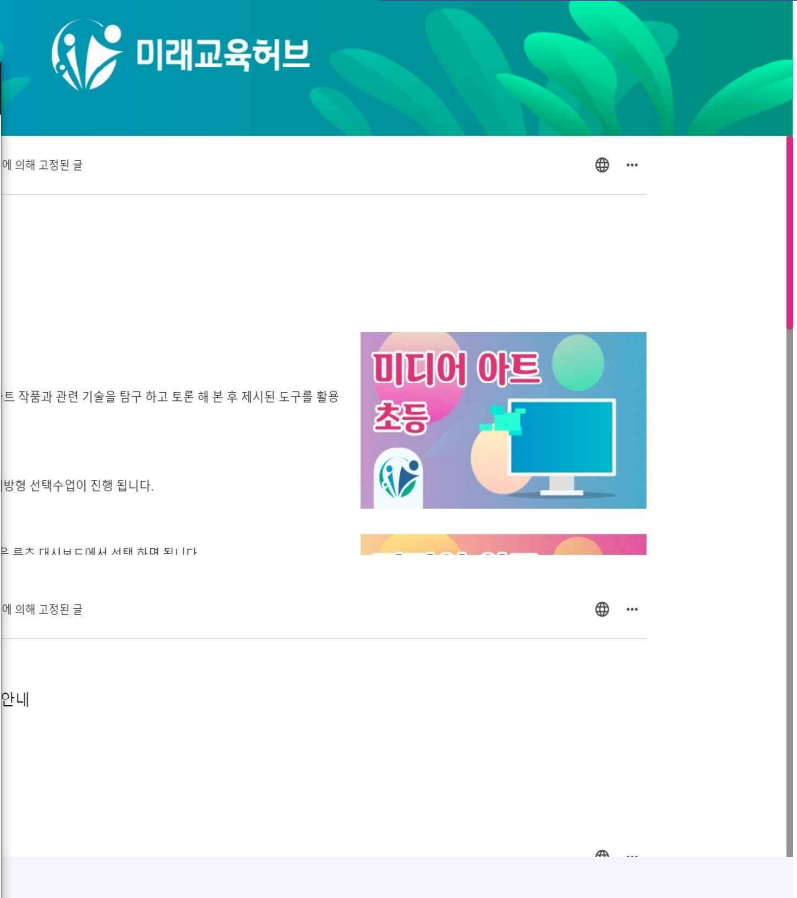
시작 워크북 수행 방법

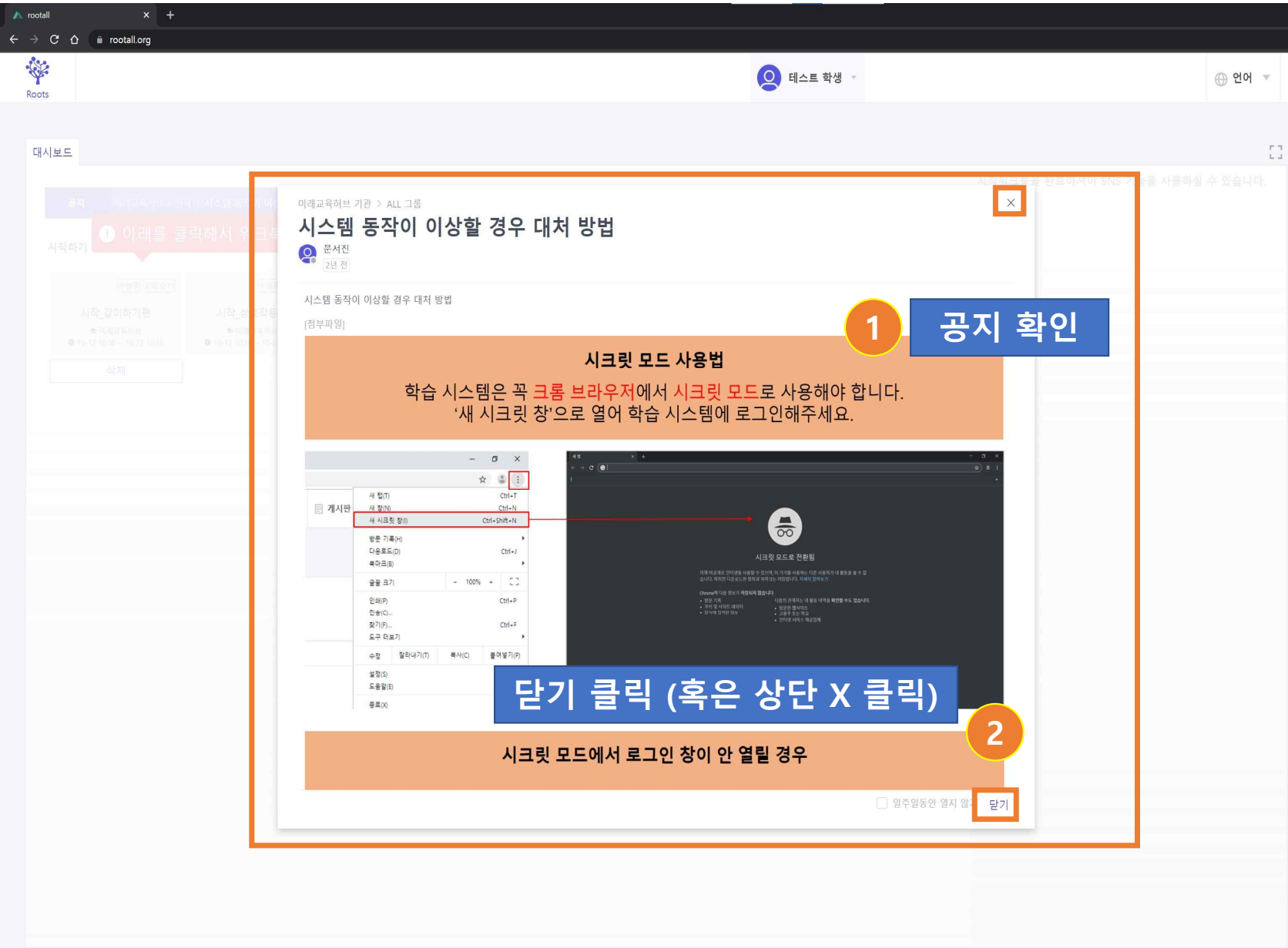
The image shows a web browser window with the URL `rootall.org/login/6/`. The page features the '미래교육허브' logo and a navigation menu. A blue banner at the top right contains the text '시작 워크북 수행 방법'. Below the banner, there is a post from 'nehub' dated '14일 전 (수정: 11일 전)' with the title '미디어 아트 개방형 선택 수업 공지'. A modal window for Google account sign-in is overlaid on the page. The modal has a title '시작하기' and a text input field for '비밀번호 입력'. A blue box with the number '1' and the text '비밀번호 입력' points to the input field. Below the input field is a '다음' button, which is also highlighted with a blue box and the number '2' and the text '다음 클릭'. The modal also includes a '비밀번호 찾기' link and a '로그인' button. The background page shows a '미디어 아트 초등' banner and some text about the course.

시작 워크북 수행 방법



1 동의 클릭
(새로 가입한 계정만 첫 로그인할 때 팝업이 나타남)





시작 워크북 수행 방법

The screenshot shows a web browser at rootall.org. At the top right, there is a blue banner with the text '시작 워크북 수행 방법'. Below the banner, the website header includes a 'Roots' logo, a user profile '테스트 학생', and navigation links for '언어', '게시판', '조대', '일침', and '미래교육허브 기관'. The main content area is titled '대시보드' and features a blue notification bar with the text '공지 미래교육허브 > 전체 | 시스템 동작이 이상할 경우 대처 방법' and a timestamp '2019-05-16 23:29:22'. Below the notification, a red callout box says '아래를 클릭해서 워크북을 완료해야 수업과 시스템사용이 가능합니다!!!'. The '시작하기' section displays three workbook cards: '시작_같이하기편', '시작_상호작용편', and '시작_기본편'. The '시작_기본편' card is highlighted with a red box and a yellow circle containing the number '1'. A blue callout box next to it says '시작_기본편 워크북 클릭'. To the right, a message states '시작워크북을 완료하셔야 SNS 기능을 이용하실 수 있습니다.' At the bottom right, a red callout box contains the text: '시작 워크북은 학습플랫폼의 기능을 체험하는 수업입니다. 시작 워크북을 잘 수행해야 앞으로 수업 참여하는데 어려움이 없습니다.'

시작 워크북 수행 방법

The screenshot shows the Roots WB interface. At the top, there are navigation tabs for '대시보드', '공지및사용법', 'RWB 시작_기본편', and 'ROOTS-INI-20-1시작...'. Below the tabs is the 'Roots WB' header with icons for image, text, and media. A sidebar on the left shows a list of tasks from 1 to 12. The main content area features a video player with a play button and a '녹화방송' (Recording Broadcast) button highlighted with an orange box. Below the video player, there is a blue box with white text providing instructions. At the bottom, there are illustrations of three children, a chicken, a penguin, a rabbit, and a pink robot with a question mark above its head.

시작 (기본편)

동영상을 보고, 워크북 과제 입력 모두 완료
(만약, 동영상이 안 보이면 "녹화방송"을 클릭)
과제를 모두 입력해야 완료되며 수업 참여 가능

시작 워크북 수행 방법

The screenshot shows the '시작' (Start) page on the rootall.org website. At the top right, there is a navigation bar with '시작 워크북 수행 방법' (Start Workbook Execution Method). Below the navigation bar, the user is logged in as '내수업' (My Class) and '테스트 학생' (Test Student). The main content area is titled '→ 마디 1 : 시작' (→ Part 1 : Start). There is a '공지' (Notice) banner, a '추천 수업/프로젝트' (Recommended Class/Project) section with three cards for '수학 과학 스스로 학습방법' (Math Science Self-Learning Method), '미디어 아트 중등' (Media Art Middle School), and '미디어 아트 초등' (Media Art Elementary School). Below these is a '시작하기' (Start) section with an orange callout box: '아래를 클릭해서 워크북을 완료해야 추가적인 기능 사용이 가능합니다!!!' (Click below to complete the workbook so that additional features can be used!!!). This section contains two course cards: '시작_같이하기편' (Start - Together Edition) and '시작_상호작용편' (Start - Interactive Edition). A blue callout box with a '1' icon points to these cards, stating: '시작_상호작용편 워크북 클릭 하고 기본편과 동일하게 수행' (Click the Start_Interactive Edition workbook and perform it the same way as the basic edition). Below this is the '내 워크북' (My Workbook) section, which shows the '시작_같이하기편' card selected. A second blue callout box with a '2' icon points to this card, stating: '시작_같이하기편까지 완료하면 수업 참여 및 SNS 사용 가능' (After completing the Start_Together Edition workbook, you can participate in class and use SNS). At the bottom left, there is a '내수업' (My Class) section with a '내수업(미래교육허브)' (My Class (Future Education Hub)) card.

1 시작_상호작용편 워크북 클릭 하고 기본편과 동일하게 수행

2 시작_같이하기편까지 완료하면 수업 참여 및 SNS 사용 가능

대시보드 공지및사용법 공개컨텐츠 (미래교...)

공지 미래교육허브 > 진재 | 처음 시작하기 2020-03-30 16:23:14

추천 수업/프로젝트



미디어 아트
중등

수업 미디어 아트_중등

미래교육허브 14일 전

신청



미디어 아트
초등

수업 미디어 아트_초등


미래교육허브 14일 전

신청

내 워크북 + 더보기 새로고침



1 앞으로 참여할 수업이 나타납니다.



내수업
미래교육허브 1년 전

Roots를 시작해보세요.

Roots가 처음이신가요? 다양한 기능들을 활용해 새로운 학습을 시작해보세요.









클로버로 이동

수업 개인

일반 토론 같이하기



HINTS
SDGs 주제 탐구하고 앱 만들기
후 그룸장에 의해 고정된 글

13일 전

제11회 e-ICON 세계대회 참가자 개발계획서 제출 안내 공지

<제11회 e-ICON 세계대회 참가자 개발계획서 제출 안내>
안녕하세요,
"SDGs 주제탐구와 앱만들기 수업"을 수강한 학생들 중 "제11회 e-ICON 세계대회"에 참가하는 학생들은 팀 별로 개발계획서를 작성하여 6월 25일 금요일 오후 5시까지 한국교육정보진흥협회 메일 (2020kefa2020@gmail.com)로 제출주시기 바랍니다.

제출 관련 상세 안내 사항 및 개발계획서 양식 등은 대회 참가시 제출했던 지원서에 작성하였던 개인 메일로 안내가 나갔으니 메일 확인 꼭 부탁드립니다. 대회 관련 추가적으로 궁금한 사항은 2020kefa2020@gmail.com로 주시기 바랍니다.

★ 개발계획서 제출 기한 : 6월 25일 금요일 오후 5시



HINTS
SDGs 주제 탐구하고 앱 만들기
후 그룸장에 의해 고정된 글

19일 전 (수정 : 19일 전)

SDGs 주제탐구와 앱만들기 수업 수료증 관련 공지

안녕하세요.
미래교육허브 공동 운영을 맡고 있는 고려대학교 영재교육원입니다.

끝