

화재 예방에 각별한 주의가 필요한 11월

학교안전사고 예보 - 11월호

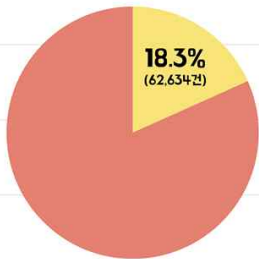


가정에서의 화재 예방,  
이것만은 꼭 지켜요!

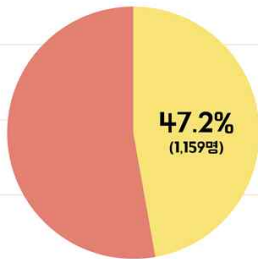
경기도교육청 학교안전기획과

## 최근 8년간 전체 화재 대비 주택 화재 사고 및 사망자 발생현황

자료 출처 : 소방청 주택화재 통계



전체 화재 발생 340,709건



전체 화재 사망자 2,455명

- 전체 화재에서 연평균(2012년-2019년) 주택화재 발생율은 약 18.3%인 반면, 화재 사망자 비율은 47.2%가 주택에서 발생하고 있음.

## 최근 8년간 주택 화재 사고 원인별 사고 현황

전체 62,634건



자료 출처 : 소방청 주택화재 통계

- 최근 8년간 발생한 주택화재 중 **부주의에 의한 화재(54.4%)**가 가장 많았으며, 전기적 요인과 원인 미상, 기계적 요인, 방화-의심, 가스누출이 뒤를 이음.



그렇다면 가정 내에서  
화재를 예방하기 위하여

우리는 어떻게  
행동해야 할까요?

## 가정에서의 화재 예방 수칙






사용하지 않는  
전기기구의 코드는  
꼭 뽑아 두고, 전선이  
엉키지 않게 관리해요!

- 가정용 전기 화재 실험 : <https://youtu.be/bpPxODzXJXo> (YTN 뉴스)
- 콘센트에 물이 튀거나 먼지가 쌓이면 화재가 발생할 수 있으니 주의해요!



하나의 멀티탭에  
여러 개의 코드를  
문어발식으로  
연결하지 않아요!


- 화재예방을 위한 멀티탭 사용법 : <https://youtu.be/ezEqwSHWdqQ> (YTN 뉴스)
- 전기난로와 같이 전력을 많이 쓰는 가전제품은 발열로 인하여 화재가 발생할 수 있으므로, 콘센트에 직접 연결하여 사용하거나, 전류 차단 기능이 있는 멀티탭을 사용하는 것이 안전해요!



가스레인지나 인덕션에  
불을 켜놓은 채  
자리를 비우거나  
잠들지 않아요!

- 음식물 조리 중 화재 실험 영상 : <https://youtu.be/UW56Dje-Xtk> (KBS 뉴스)
- 화재를 예방하기 위해서는 음식물 조리 중 항상 자리를 지키도록 해요!





가스를 사용한 후,  
중간 밸브를  
꼭 잠그도록 해요!

- 가스냄새가 나는 경우에는 즉시 가스레인지나 보일러 근처에 있는 중간밸브를 잠그고 전기 기구를 만지거나 사용하지 않으며, 창문과 출입문을 열어 환기를 하도록 해요!



삼발이보다 큰 냄비나  
프라이팬을 사용하면  
폭발의 위험이 있어요!

- 올바른 휴대용 가스레인지 사용법 : <https://youtu.be/FW56r7lomJY> (EBS 키즈)
- 불판이 가스 용기 쪽으로 넘어가지 않는 적당한 크기의 냄비, 프라이팬을 사용해요!



부탄가스, 휘발유,  
알코올 등과 같이  
불이 잘 붙는 물질들은  
특히나 주의해요!

- 올바른 부탄가스 사용법 : <https://youtu.be/5z8zzyg2zVc> (YTN 뉴스)
- 다 쓴 부탄가스통은 집 밖에서 노즐을 눌러 남아있는 가스를 모두 빼고 분리배출해요!



가스레인지나 난로  
주위에 종이나 박스,  
옷 등 불에 타기 쉬운  
물건들을 두지 않아요!

- 난방기구로 인한 화재 영상 : <https://youtu.be/eELpezAFs7Y> (KNN 부산경남 뉴스)
- 난방기구를 켜 둔 채로 외출하지 않으며, 사용 후에는 반드시 플러그를 뽑도록 해요!



잘 보이는 곳에  
소화기를 두고  
자주 점검하며,  
올바른 사용법을 익혀요!

- 올바른 소화기 사용요령 : <https://youtu.be/V6xSpJnwplg> (서울 소방)
- 주방화재에는 물, 분말소화기 큰일나요! : <https://youtu.be/8Mh92x2ijrg> (TJB 뉴스)
- 식용유로 인한 주방 화재에는 물이나 분말소화기 대신 K급 소화기를 사용해야 해요!



만약 가정에서  
화재가 발생하면  
우리는 어떻게  
행동해야 할까요?



불이나 연기, 냄새 등을  
통해 불이 났다는 것을  
재빨리 알아채요!

- '불이 나면 화재 진화 vs 대피' 영상 : <https://youtu.be/TkMSzBKyvKs> (안전한 TV)
- 장애인 화재인지 교육 : <https://youtu.be/STmVW8DSm2w> (행정안전부)



큰 소리로 “불이야!”를  
외치며 주변에 상황을  
알리도록 해요!

- 불이 났다는 사실을 알리는 것은 대피를 하며 동시에 이루어져야 하고, 건물에 설치된 비상벨을 눌러 사람들에게 화재 사실을 알리는 것이 중요해요!





자세를 낮추고 젖은  
수건으로 입과 코를 막고  
재빨리 대피해요!

- 고층 건물 화재 시 대피 방법 : <https://youtu.be/30PY0lQSmh4> (YTN 뉴스)
- 화재 시 엘리베이터는 위험하므로 반드시 계단으로 대피하도록 해요!
- 대피 중 어두워 앞이 보이지 않는 경우, 손으로 벽을 짚으며 대피하도록 해요!



- ✓ 주소
- ✓ 주변건물
- ✓ 상황

신속하게 119에  
전화하여  
화재 신고를 해요!

- 119에 신고하는 방법 : <https://youtu.be/JHpGxQsWDT8> (깨비키즈 - 유치원 및 초등)
- 올바른 119 신고 요령 : <https://youtu.be/ab9Gq92TkHQ> (충남 소방본부)

## 유치원 및 초등 저학년용 관련 영상

(아이쿠TV -화재 예방과 안전한 행동/안전한 대피로 찾기)

[https://youtu.be/\\_s8NDJgGuag](https://youtu.be/_s8NDJgGuag)

(경기도 교육청 - 나침반 안전교육 : 화재 안전편)

<https://youtu.be/Y6BvFIYYRo4>

(깨비키즈 - 소방안전 : 소화기를 알아요 )

<https://youtu.be/uRwIplWz-Do>

## 화재 예방 교육 관련 영상 (1)

(행정안전부 - 공동주택 화재 안전 영상 메뉴얼)

<https://youtu.be/LbupMWz7tZM>

(KTV 스콘 - 겨울철 화재 예방을 위한 안전수칙)

<https://youtu.be/uydJeU956As>

(행정안전부 - 화재 유형에 따라 달라지는 진화 방법)

<https://youtu.be/o4gzdiCwtpU>

## 화재 예방 교육 관련 영상 (2)

(서울 소방 - “실제로 불이 나면 어떻게 해야 할까?” : 화재 대처법)

<https://youtu.be/UNg2QyQ7fTY>

(행정안전부 X 사물궁이 - 화재 현장에서 생존 확률 높이는 방법)

<https://youtu.be/yQ7KuQjnYtU>

(안전한 TV - 우리집에 불이 났을 때 대피 장소는?)

<https://youtu.be/niHUCQKTU50>

학교안전사고 예보 - 11월호



우리 함께 화재 예방  
안전 수칙을 잘 지켜  
건강하고 안전한  
11월을 보내도록 해요!

제작 : 창용초등학교 교사 김인현